




新高3生、高卒生対象講座 オンライン準備物一覧


おすすめ画材店 画箋堂（がせんどう）

Web サイト：<http://www.gwasendo.com/> オンラインショップ（マテリア）：<https://shop.gwasendo.com/>

描写対策①		
3/22(日)	◆描写道具一式	■準備用紙、材料
	■準備モチーフ	○四つ切画用紙 1枚
	○折り畳みバケツ(代替モチーフ：サイズが高さ23cm幅20cm程度のバケツや箱など)	※マテリアで購入する際は『GN画用紙 187kg 四切』
	○透明ホース(代替モチーフ：直径2cm程度のロープなど、色付きホースも可)	
	○紙風船(代替モチーフ：直径14cm程度のボール、グレープフルーツ等)※実技対策期間がまだ短い人は無し	
		  

体験授業型選抜対策①		
3/24(火)	◆道具	■準備用紙、材料
	鉛筆・ペン、着彩道具（色鉛筆、マーカー、絵具など）	○漫画原稿用紙(代替用紙：B4サイズ of 用紙であれば何でも良い)
	■準備モチーフ	※マテリアで購入する際は『マクソン マンガ原稿用紙 B4 135』
	○特になし	
		写真無し

描写対策②		
3/24(火) 3/25(水)	◆描写道具一式	■準備用紙、材料
	■準備モチーフ	○四つ切画用紙 1枚
	○発泡円柱(代替モチーフ：トイレトーパー等)	※マテリアで購入する際は『GN画用紙 187kg 四切』
	○発泡立方体(代替モチーフ：約15cm角の白い箱等)	
	○黄色いチェーン(代替モチーフ：しめ縄、ロープ等)	
	○軍手1双(代替モチーフ：手袋など)※実技対策期間がまだ短い人は無し	
		   

色彩対策①		
3/26(木)	◆色彩道具一式	■準備用紙、材料
	■準備モチーフ	○四つ切短辺正方形画用紙 1枚
	○CD 1枚	※マテリアで購入する際は『GN画用紙 187kg 四切』 ※四つ切画用紙を短辺に合わせて正方形にカットして使用する。
		

立体対策①		
3/28(土) 3/29(日)	◆立体道具一式	■準備用紙、材料
	■準備モチーフ ○特になし	○コーヒーフィルター(40枚) ※購入元(参考) : https://x.gd/1Zqye ○木製スプーン(20本) ※購入元(参考) : https://x.gd/vZI0W ○カラーワイヤー白(一巻・線径1.6mm長さ6m程度) ※購入元(参考) : https://x.gd/23oo0 ○ダンボール板(台板) 35cm角 35cm×35cm、5mm厚のダンボールを準備してください。
		写真無し

体験授業型選抜対策②		
3/31(火)	◆道具	■準備用紙、材料
	鉛筆・ペン、着彩道具(色鉛筆、マーカー、絵具など) ■準備モチーフ ○特になし	○漫画原稿用紙(代替用紙: B4サイズ of 用紙であれば何でも良い) ※マテリアで購入する際は『マクソンマンガ原稿用紙 B4 135』
		写真無し

立体対策②		
3/31(火) 4/1(水)	◆立体道具一式	■準備用紙、材料
	■準備モチーフ ○特になし	○四つ切パロンケント紙 2枚 ※マテリアで購入する際は『パロンケント紙 180kσ 四切』 ○四つ切マーメイド紙(緑) 2枚 ※購入元(参考) : https://x.gd/WBM1j ○ダンボール板(台板) 35cm角 35cm×35cm、5mm厚のダンボールを準備してください。
		写真無し

体験授業型選抜対策③		
4/2(木)	◆道具	■準備用紙、材料
	鉛筆・ペン、着彩道具(色鉛筆、マーカー、絵具など) ■準備モチーフ ○特になし	○漫画原稿用紙(代替用紙: B4サイズ of 用紙であれば何でも良い) ※マテリアで購入する際は『マクソンマンガ原稿用紙 B4 135』
		写真無し

色彩対策②		
4/2(木) 4/3(金)	◆色彩道具一式	■準備用紙、材料
	■準備モチーフ	○四つ切短辺正方形画用紙 1枚
	○特になし	※マテリアで購入する際は『GN画用紙 187kg 四切』 ※四つ切画用紙を短辺に合わせて正方形にカットして使用する。
		写真無し

描写対策③		
4/5(日)	◆描写道具一式	■準備用紙、材料
	■準備モチーフ	○四つ切画用紙 1枚
	○バナナ	※マテリアで購入する際は『GN画用紙 187kg 四切』
		写真無し